


Perfil del trabajador con discapacidad 2014

Sexo
 En porcentaje

- 55,0% ● Hombre
- 45,0% ○ Mujer




Edad
 En porcentaje

- 31,1% ● 26-35 años
- 30,8% ○ 36-55 años
- 27,6% ○ >45 años
- 10,2% ● 18-25 años
- 0,2% ● <18 años

Nivel de estudios
 En porcentaje

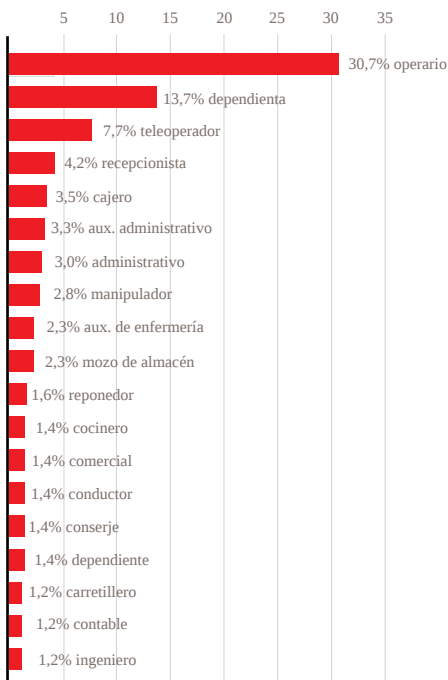
- 30,2% ● Elementales
- 19,6% ○ Secundarios
- 17,4% ○ FP Medio
- 17,1% ● Universitarios
- 15,0% ● FP Superior
- 0,7% ● Educació Especial



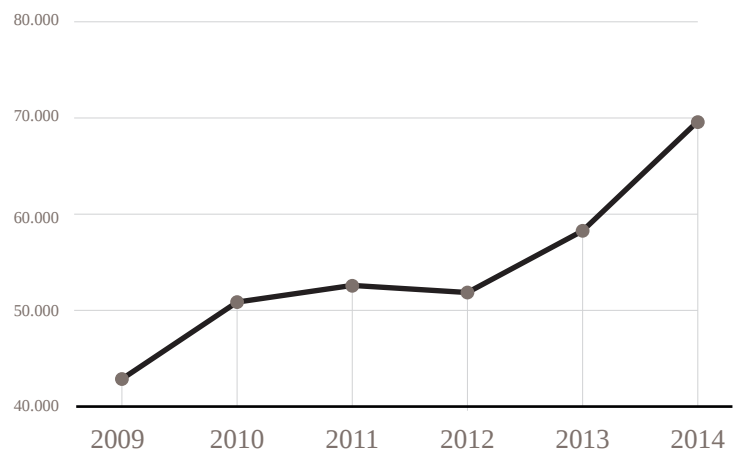
Tipo de discapacidad
 En porcentaje

- 45,2% ● Física
- 15,5% ○ Orgánica
- 13,4% ○ Psíquica
- 10,5% ○ Visual
- 9,9% ● Auditiva
- 4,5% ● Intelectual
- 0,9% ● Pluridiscapacidad

Perfiles más frecuentes
 En porcentaje



Evolución de contratos de personas con discapacidad
 Datos acumulados a mes de octubre



Perfil del trabajador con discapacidad 2013

Contratos por CC.AA. En número

Andalucía
11.566

Madrid
9.702

Cataluña
9.494

C. Valenciana
6.346

País Vasco
6.159

Castilla y León
4.429

Asturias
3.850

Castilla La-Mancha
3.192

Galicia
3.174

Canarias
2.654

1.879

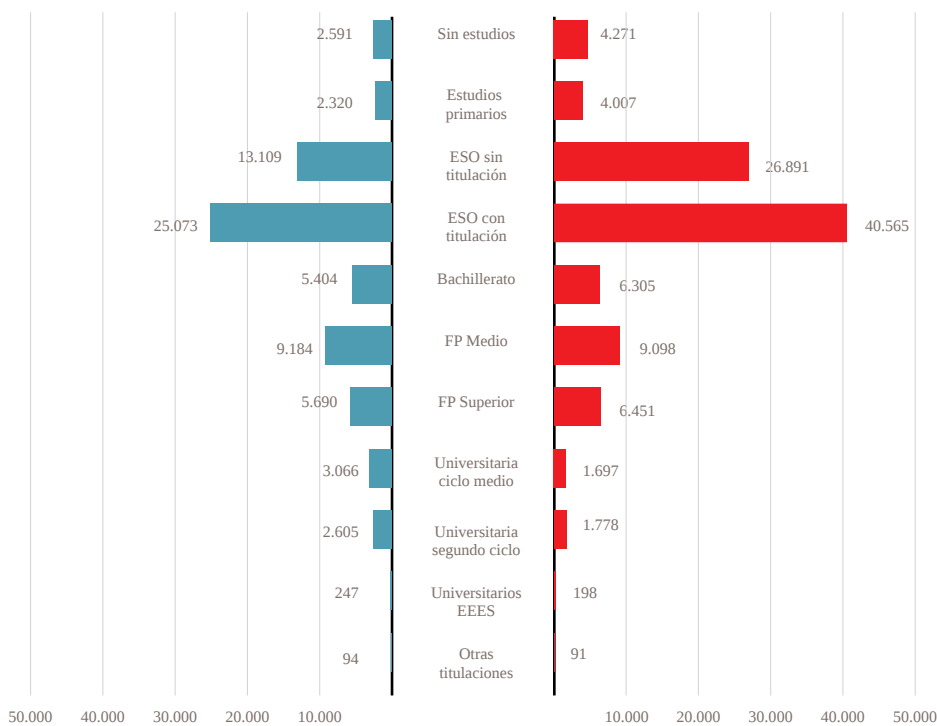
Aragón
1.747

Cantabria
815

Navarra
735

86

Contratación por sexo y nivel formativo En número de personas

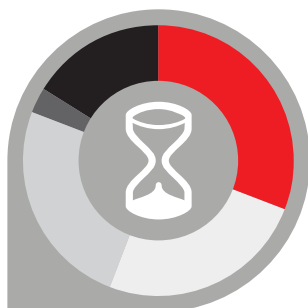


Perfil del trabajador con discapacidad 2013

Grado de satisfacción

Horario

En porcentaje



- 31,0% Muy satisfecho
- 25,0% Satisfecho
- 25,0% Indiferente
- 3,0% Insatisfecho
- 16,0% Muy insatisfecho

Conciliación

En porcentaje



- 28,0% Muy satisfecho
- 22,0% Satisfecho
- 21,0% Indiferente
- 10,0% Insatisfecho
- 19,0% Muy insatisfecho

Salario

En porcentaje



- 13,0% Muy satisfecho
- 20,0% Satisfecho
- 29,0% Indiferente
- 23,0% Insatisfecho
- 15,0% Muy insatisfecho

Posibilidades de promoción

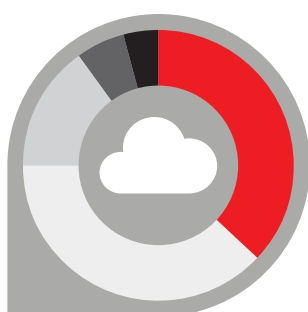
En porcentaje



- 11,0% Muy satisfecho
- 21,0% Satisfecho
- 31,0% Indiferente
- 17,0% Insatisfecho
- 20,0% Muy insatisfecho

Clima laboral

En porcentaje



- 37,0% Muy satisfecho
- 38,0% Satisfecho
- 15,0% Indiferente
- 6,0% Insatisfecho
- 4,0% Muy insatisfecho

Relación con superiores

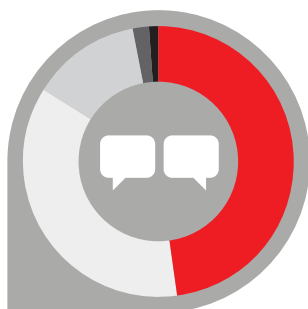
En porcentaje



- 36,0% Muy satisfecho
- 37,0% Satisfecho
- 18,0% Indiferente
- 1,0% Insatisfecho
- 8,0% Muy insatisfecho

Relación con compañeros

En porcentaje



- 48,0% Muy satisfecho
- 36,0% Satisfecho
- 13,0% Indiferente
- 2,0% Insatisfecho
- 1,0% Muy insatisfecho

Beneficios sociales

En porcentaje



- 10,0% Muy satisfecho
- 26,0% Satisfecho
- 28,0% Indiferente
- 19,0% Insatisfecho
- 17,0% Muy insatisfecho